






Artikelnummer	Nilco IC 335 SW.80.020	Nilco IC 640 SW.80.022	Nilco P 270 SW.80.021	Attix 751-61 PSW.80.01	Attix 751-11 SW.80.014
	Ø 35mm	Ø 35mm	Ø 38mm	Ø 36mm	Ø 36mm
					
	<u>Lieferumfang:</u> 2x Alusaugrohr Saugschlauch 2.5m Bodensaug-, Fugen- und Polsterdüse, Möbelbürste, Wassersaugdüse, Schutzgitter- Patrone zum Nasssaugen	<u>Lieferumfang:</u> 2x Alusaugrohr Saugschlauch 2.5m Bodensaug-, Fugen- und Polsterdüse, Möbelbürste, Wassersaugdüse, Schutzgitter- Patrone zum Nasssaugen	<u>Lieferumfang:</u> 2x Alusaugrohr Saugschlauch 2.5m Bodensaug-, Fugen- und Polsterdüse, Möbelbürste, Wassersaugdüse, Schutzgitter- Patrone zum Nasssaugen	Mit automatischer Tauchpumpe	<u>Lieferumfang:</u> Saugschlauch 4m, Gummi-Schrägröhr düse, Filterelement Und Filtersack
<b>Technische Daten</b>					
Netzanschluss	220 - 240 V	220 - 240 V	220 - 240 V	230 V	230 V
Motorenleistung	1600 Watt	1600 Watt	2 x 1100 Watt	1500 Watt	1500 Watt
Vakuum	25.5 kPa	25.5 kPa	20 kPa	23 kPa	23 kPa
Luftfördermenge	32 l / sek	32 l / sek	53 l / sek	3600 l / min	3600 l / min
Lärmpegel	74 dB (A)	74 dB (A)	76 dB (A)	57 dB (A)	57 dB (A)
Kesselinhalt	30 Liter	40 Liter	70 Liter	70 Liter	70 Liter
Kabellänge	10 Meter	10 Meter	10 Meter	7.5 Meter	7.5 Meter
Pumpleistung	-	-	-	in 200 / out 300 l / min	-
Gewicht	8.9 kg	15 kg	24.8 kg	33 kg	25 kg
Abmessungen (L x B x H)	425x425x600mm	600x440x920mm	680x600x970mm	605x580x970mm	605x580x970mm
<b>Preis in CHF</b>	511.20	633.70	883.95	3'577.00	1'723.20

Ersatzteile Ø 35mm			VE	Artikelnummer	Preis CHF
	IC 335	IC 640			
<b>Nass-Trockensauger</b>					
Staubbeutel Papier	x		Pack à 10 Stk	S.80.125	30.60
Staubbeutel Papier		x	Pack à 10 Stk	S.80.126	40.40
Saugschlauch per lfm	x	x	1	MZ.80.325	15.15
Gebogenes Handrohr	x	x	1	MZ.80.209	40.90
Teleskopsaugrohr	x	x	1	MZ.80.203	61.80
Metallrohr 2-teilig	x	x	1	MZ.80.211	16.20
Rollenhartbodendüse,300mm	x	x	1	MZ.80.201	52.75
Rollenhartbodendüse, 370mm	x	x	1	MZ.80.205	56.20
Rohrsaugdüse 100mm	x	x	1	MZ.80.315	71.10
Turbodüse mit Luftantrieb	x	x	1	MZ.80.210	104.40
Kombidüse	x	x	1	MZ.80.202	42.50
Pinseldüse	x	x	1	MZ.80.206	19.75
Fugendüse	x	x	1	MZ.80.208	16.00
Gummifugendüse	x	x	1	MZ.80.502	21.10
Polsterdüse	x	x	1	MZ.80.220	9.60

Ersatzteile Ø 38mm		VE	Artikelnummer	Preis CHF
<b>Nass-Trockensauger</b>		<b>P 270</b>		
Saugschlauch per lfm	x	1	MZ.80.326	28.90

Sonderzubehör 561/751		VE	Artikelnummer	Preis CHF
<b>Nass-Trockensauger</b>		<b>561-61    751-11</b>		
<u>Wasser-Saug-Set mit Entsorgungspumpe bestehend aus:</u>				
Saugschlauch 4m, Edelstahl Rohrbogen, Handrohr und Rollenwassersaugdüse	x	1	MZ.80.501	310.05
<u>Sonderzubehör bestehend aus:</u>				
Universalschlauch 4m, Rohrbogen, 2x Verlängerungsrohr, Fugendüse Schrägrohrdüse, Profi-Bodendüse und 2x Gummilippen		x	1	MZ.80.500
				285.35