

SUPRA

Watch the
video



I ERGONOMICA, ROBUSTA, FULL ELECTRIC

EN ERGONOMIC, TOUGH, FULL ELECTRIC

DE ERGONOMISCH, ROBUST, VOLLELEKTRISCH



sweepers & scrubbers

SUPRA

ERGONOMICA, ROBUSTA,
FULL ELECTRIC

**SUPRA LA MOTOSCOPIA RCM
CHE NON C'ERA!**

SUPRA è una spazzatrice forte ed affidabile anche per lavori gravosi che richiedono grande qualità di pulizia. SUPRA è completamente elettrica e semplice da usare.

Garantisce una pulizia rapida di aree di medie dimensioni, interne ed esterne. SUPRA è disponibile in due versioni: a scarico manuale e a scarico idraulico, per svuotare lo sporco nel cassonetto a 1500 mm di altezza.

ERGONOMIC, TOUGH,
FULL ELECTRIC

**SUPRA THE GROUND-
BREAKING RCM SWEEPER!**

SUPRA is strong and reliable, suitable for heavy duties and highest quality performances. SUPRA is fully electric, very user friendly. It allows quick cleaning of medium and big surfaces, indoor and outdoor. SUPRA is available in 2 versions: manual dump and hydraulic high dump, to collect the dirt into dust bins up to 1500 mm.

ERGONOMISCH, ROBUST,
VOLL ELEKTRISCH
**SUPRA, DIE BAHNBRECHENDE
KEHRMASCHINE VON RCM!**

Die SUPRA ist eine robuste und zuverlässige Kehrmaschine, auch für schwere Arbeiten, die eine hohe Reinigungsqualität erfordern. Sie ist voll elektrisch und einfach zu bedienen. Sie gewährleistet eine schnelle Reinigung mittelgroßer Flächen im Innen- und Außenbereich. Sie ist in zwei Versionen erhältlich: mit niedrigem Auswurf und mit hydraulischem Auswurf, um den Schmutz in den Behälter in einer Höhe von 1500 mm zu entleeren.

PLUS DI PRODOTTO PRODUCT PLUS PRODUKTVORTEILE



MASSIMA PRODUTTIVITA'

Alta resa oraria reale grazie alle scelte tecniche come il carico posteriore e la grande superficie filtrante.

MAXIMUM PRODUCTIVITY
High hourly working rate because of technical solutions like overthrow sweeping and large filters surface.

MAXIMALE PRODUKTIVITÄT
Hohe reale Stundenleistung dank der technischen Lösungen, wie der Heckbeladung und der großen Filterfläche.



RIDUCE I COSTI

La razionalità costruttiva facilita e limita gli interventi di manutenzione contenendo i costi orari di lavoro.

REDUCES COST
Effective design and construction simplicity reduces maintenance cost to minimum.

REDUZIERT DIE REINIGUNGSKOSTEN
Die rationelle Konstruktion erleichtert und begrenzt die Wartungsarbeiten. Dies spiegelt sich in den niedrigen Betriebskosten wieder.



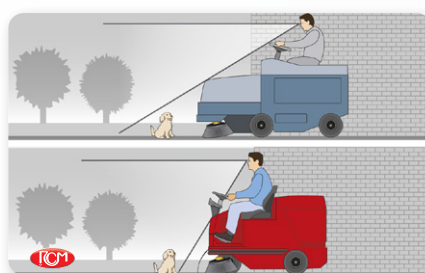
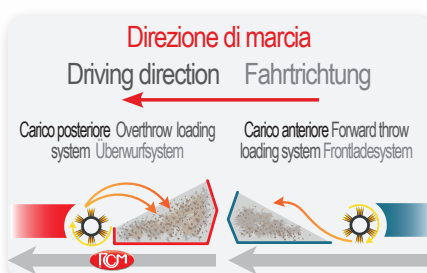
E' UN BUON INVESTIMENTO

La sua alta produttività aumenta la resa oraria di pulizia e limita i tempi morti. La facile manutenzione ne riduce i costi.

PROFITABLE INVESTMENT
High hourly working rate reduces time wasting. Easy maintenance reduces running costs.

IST EINE GUTE INVESTITION
Ihre hohe Produktivität erhöht die tägliche Reinigungszeit und begrenzt die Ausfallzeiten. Die einfache Wartung reduziert die Kosten.

FILOSOFIA DI COSTRUZIONE RCM MANUFACTURING RCM PHILOSOPHY RCM PRODUKTIONSPHILOSOPHIE



SPECIFICHE TECNICHE TECHNICAL FEATURES TECHNISCHE EIGENSCHAFTEN



SUPRA E SA SOLLEVA IL CONTENITORE FINO A 1500 MM DI ALTEZZA

SUPRA E SA LIFTS THE HOPPER UP TO 1500 mm
SUPRA E SA HEBT DEN KEHRBEHÄLTER BIS ZU 1500 mm

LUCE LAMPEGGIANTE DI SERIE

FLASHING LIGHT STANDARD
BLINKLICHT ALS STANDARD

SEDILE REGOLABILE

ADJUSTABLE SEAT
VERSTELLBARER SITZ

AMPIO SPAZIO PER LE GAMBE

WIDE SPACE FOR LEGS
GROSSE BEINFREIHEIT

LUCI ANTERIORI DI SERIE

FRONT LED LIGHT STANDARD
STANDARD-LED-FRONTLEUCHTE

ASPIRAZIONE SULLE SPAZZOLE LATERALI

VACUUM ON SIDE BRUSHES
ABSAUGUNG AN DEN SEITENBÜRSTEN



SPAZZOLE LATERALI RIENTRANTI

SWINGING SIDE BRUSHES
SCHWINGEND GELAGERTE SEITENBESEN

ALZA FLAP PER LO SPORCO GROSSOLANO

LITTER GATE FOR COARSE WASTE
FRONTKLAPPE FÜR GROBEN SCHMUTZ

SCUOTITORE FILTRI ELETTRICO

DUST FILTER SHAKER
FILTERRÜTTLER

RUOTE SUPER ELASTICHE ANTI FORATURA

SUPER ELASTIC ANTI-PUNCTURE WHEELS
SUPERELASTISCHE ANTI-PANNEN-REIFEN

**ZERO
IMPACT**

FULL-ELECTRIC

PROTEZIONI SPAZZOLE LATERALI

SIDE BRUSH PROTECTIONS
SEITENBÜRSTENSCHUTZ



Resa oraria
Hourly performance
Flächenleistung/h

Larghezza di pulizia*
Cleaning width*
Reinigungsbreite*

Capacità contenitore
Hopper capacity
Kehrbehälter-Kapazität

Superficie filtrante
Filtering surfaces
Filterfläche

SUPRA E

8700 m²/h

1450 mm

120 L

6 m²

SUPRA E SA

8700 m²/h


1450 mm

150 L

6 m²

*Con due spazzole laterali *With two side brushes *Mit zwei Seitenbesen

CARATTERISTICHE FEATURES EIGENSCHAFTEN



ASPIRAZIONE SULLE SPAZZOLE LATERALI Il DUST BUSTER elimina la polvere sollevata dalle spazzole laterali migliorando il grado di pulizia ed il comfort per l'operatore.

SIDE BRUSH SUCTION

DUST BUSTER system prevents dust to be raised by side brooms, improving the cleaning performance and operator comfort.

ABSAUGUNG AN DEN SEITENBÜRSTEN

Das Dust-Buster-System entfernt den von den Seitenbürsten erzeugten Staub und verbessert so die Sauberkeit und den Komfort des Bedieners.



VISIBILITA' PERFETTA

Il posto di guida centrale anteriore, assicura la massima sicurezza e facilità di guida.

PERFECT VIEW

The front driving position in the middle makes the machine easy and very safe to drive.

PERFEKTE SICHT

Der zentrale Fahrerplatz an der Vorderseite sorgt für maximale Sicherheit und bequemes Fahren.



OLTRE 5 ORE DI AUTONOMIA

SUPRA è una spazzatrice dai ridotti consumi energetici! I motori elettrici di spazzola centrale e ventola aspirazione, si fermano automaticamente trascorsi tre secondi di inattività.

MORE THAN 5 HOURS WORKING TIME

Extremely low power consumption! Electric motors for main brush and suction fan stop automatically after 3 seconds when machine stand still.

MEHR ALS 5 STUNDEN AUTONOMIE

Die SUPRA ist eine Kehmaschine mit geringem Stromverbrauch. Die Elektromotoren der zentralen Bürste und der Saugturbine schalten sich nach drei Sekunden Inaktivität automatisch ab.

SCARICO MANUALE

Lo scarico manuale di SUPRA E è agevolato dai due cestelli estraibili.

MANUAL DUMP

Two pails helps the manual dumping of the hopper of SUPRA E.

MANUELLE ENTLEERUNG

Die beiden herausnehmbaren Schalen erleichtern die manuelle Entleerung der SUPRA E.

ERGONOMICA

E' stata progettata pensando al benessere dell'operatore: è adatta a persone di varie stature, ha lo sterzo reclinato per un controllo migliore e il sedile regolabile.

ERGONOMIC

Supra has been designed for the comfort of every height drivers, steering wheel is inclined and seat position can be adjusted.

ERGONOMIE

Bei der Entwicklung wurde das Wohlbefinden des Fahrers in den Mittelpunkt gestellt: Der verstellbare Sitz ist für Personen unterschiedlicher Größe geeignet und die neigbare Lenksäule verbessert die Kontrolle.

AFFIDABILE E DI FACILE MANUTENZIONE Per una meccanica di qualità, solida ed essenziale e per la facilità di accesso agli organi meccanici.

RELIABLE AND EASY TO MAINTAIN Thanks to solid simple and tough technology. Special attention has been paid to the easy accessibility to the main components.

ZUVERLÄSSIG UND LEICHT ZU WARTEN

Sie sind das Ergebnis einer hochwertigen, robusten und unverzichtbaren Mechanik sowie der Zugänglichkeit der Komponenten.



OPTIONAL OPTIONAL OPTIONAL



Braccio spazzola laterale sinistro
Left side brush arm
Seitenbesen-Arm links



Kit filtro multitasche
Polyester sach filter kit
Sackfilter aus polyester



Convogliatore polvere
Dust conveyer
Frontschürze



SUPRA E Scarico manuale Manual dumping Manuelle Entleerung



SUPRA E SA Scarico idraulico Hydraulic dumping Hydraulische Entleerung

Tettuccio
Overhead guard
Fahrschutzdach



Doppio motore aspirazione
Double suction motor
Zweiter Saugmotor



Impianto luci completo
Complete lighting system
Eingebautes Batterieladegerät



ITALIANO	ENGLISH	DEUTSCH	u.m.	SUPRA E	SUPRA E SA
LARGHEZZA DI PULIZIA*	CLEANING WIDTH*	REINIGUNGSBREITE*	mm	1450	1450
CAPACITÀ CONTENITORE	HOPPER CAPACITY	KEHRBEHÄLTER	L	120	150
SCARICO CONTENITORE	HOPPER UNLOADING	ENTLEERUNG	mm	Manuale Manual Manuell	1500 mm Idraulico Hydraulic Hydraulisch
SUPERFICIE FILTRANTE	FILTERING SURFACE	FILTERFLÄCHE	m2	6	6
MOTORE-ALIMENTAZIONE	ENGINE / POWER	VERSORGUNG		Batteria battery Batterie	Batteria battery Batterie
POTENZA INSTALLATA	INSTALLED POWER	LEISTUNG	kW/HP	1720 W	3720 W
BATTERIE	BATTERIES	BATTERIE	V-Ah (20h)	36-240	36-240
TRAZIONE	TRACTION	ANTREIB		Elettronica anteriore Front electronic Frontantrieb elektronisch	Elettronica anteriore Front electronic Frontantrieb elektronisch
DIMENSIONI lunghezza x larghezza x altezza	DIMENSIONS length x width x height	ABMESSUNGEN Länge x Breite x Höhe	mm	1750x1105x1500	1750x1105x1500
PESO A VUOTO**	EMPTY WEIGHT **	GEWICHT**	Kg	417	536
SCUOTIFILTRO	DUST FILTER SHAKER	FILTERRÜTTLER		Elettrico Electric Elektrisch	
ASPIRAZIONE SULLE SPAZZOLE LATERALI	VACUUM ON SIDE BRUSHES	SEITENBESEN- ABSAUGUNG		•	•
ALZA FLAP	LITTER GATE	FRONTKLAPPE		•	•

*Con due spazzole laterali *With two side brushes *Mit zwei Seitenbesen

**Il peso non include le batterie se previste **Weight does not include batteries where applicable **Gewicht ohne Batterien



RCM CLEANING SOLUTIONS è la nostra visione del "pulito" come somma di azioni che rispondano concretamente a criteri di sostenibilità ambientale. La nostra mission è di offrire soluzioni che rispondano ai seguenti principi: pulire bene, con profitto, con il minimo impatto ambientale possibile.

RCM CLEANING SOLUTIONS is our vision of "clean" as it meets the specific environmental sustainability criteria. Our mission is to offer solutions which meet the following principles: it cleans well, is profitable and has minimal environmental impact.

RCM CLEANING SOLUTIONS ist unsere Vision von "Reinigung". Darunter verstehen wir eine Reihe von Maßnahmen, die speziell auf die Kriterien der ökologischen Nachhaltigkeit abgestimmt sind. Unser Ziel ist es, Lösungen anzubieten, die den folgenden Prinzipien entsprechen: gute Reinigung, Nutzen und möglichst geringe Umweltbelastung.



RCM S.p.A. Via Tiraboschi, 4 - 41043 Casinalbo (Mo) - Italy
Ph +39 059 515 311 Fax +39 059 510 783 rcm@rcm.it - www.rcm.it
MILAN BRANCH Via Stephenson, 32 - 20019 Settimo Milanese (Mi) - Italy
Ph +39 02 335 103 53 - Fax +39 02 335 003 20
RCM Barredoras Industriales s.l. ventas@rcm.eu - www.rcm.eu
BARCELONA - MADRID Ph +34 93 867 50 92 - Fax +34 93 867 36 65

